

ピアノ体験レッスン シラバス

対象：3歳児（導入）

講師：田中かおり

概要：教室のレッスンをご理解いただくための体験レッスン 20～30分（有料¥1,000）

説明：ド・レ・ミのキャラクターを提示し、レッスンに親しみを持ち、その音を楽しみ、鍵盤上の位置を覚える。

内容 / ⇒目標

1. キャラクターとしたドーナツ（またはどんぐり）、レモン、みかんを提示する。⇒対話を通して親しむ。
2. ドーナツ（またはどんぐり）、レモン、みかんをグループ分けする。⇒大きさも異なるキャラクターの違いを楽しむ。
3. 紙の鍵盤上に貼ったキャラクターの上に、同じキャラクターを置く。⇒三つのキャラクターの場所の違いを楽しむ。
4. キャラクターに音をつける。ドーナツ(どんぐり)はド音、レモンはレ音、みかんはミ音。⇒三つの音を楽しむ。
5. 「▲▲」のカードを実際の鍵盤上の同じような位置に置いてみる。⇒黒鍵三つと二つの違いを楽しむ。
6. 実際の鍵盤上にキャラクターとしたドーナツ(どんぐり)、レモン、みかんを置く。⇒複数のキャラクターを楽しむ。
7. ドーナツ(どんぐり)、レモン、みかんの音を出して楽しむ。⇒音域の異なるキャラクターと音を楽しむ。

体験レッスンの内容は1～7の順に進めるように準備していますが、状況により、変更することがあります。

今後のレッスン展開は、

1. ドーナツ(どんぐり)、レモン、みかんの音当て。⇒ドレミの音を聴いて、3つの音が特定できる。
2. ドーナツ(どんぐり)、レモン、みかんの音当て。⇒音域の異なるドレミの音を聴いて、オクターブ感を得る。

コースの教材

体験レッスンの教材

紙鍵盤、キャラクター。教本は使用しません。

体験レッスン後のレッスンの進め方についてご案内

使用する教本：「うたとピアノの絵本」右手、「おんぷドリル ルンルン幼児版」、など柔軟に予定いたします。

レッスン時間：30分（導入段階では20分レッスンにも対応いたします。）




このシラバス




田中音楽教室

次の写真は、前述「内容」1.~7. のイメージです。




内容 1. キャラクターの提示




内容 2. キャラクターのグループ分け




内容 3. キャラクターの一致




内容 4. キャラクターに音をつける




内容 5. ▲▲カードを鍵盤に置く



内容 6.- 2 キャラクターを鍵盤上に置く (複数)



内容 6.- 1 キャラクターを鍵盤上に置く



内容 7. キャラクターの音をいろいろな音域で音をつける

キャラクターの呼び名に慣れてきたところで、どんぐりの「ド」(またはドーナツの「ド」)、レモンの「レ」、みかんの「ミ」のように音名に関連づけます。